

BEGANE GROND

bouw nr. 1

bouw nr. 2

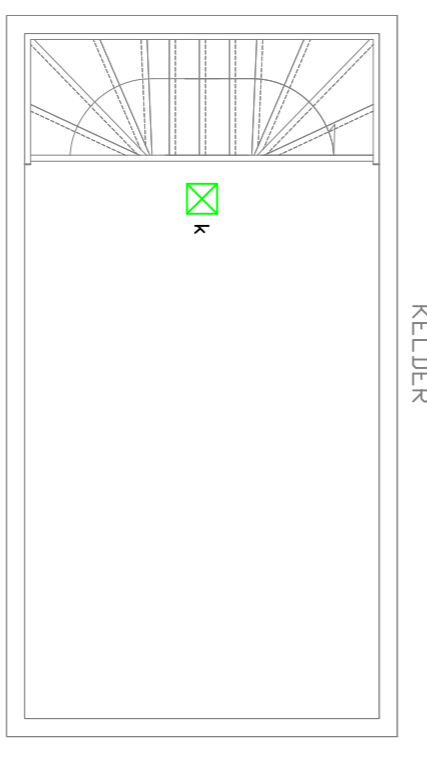

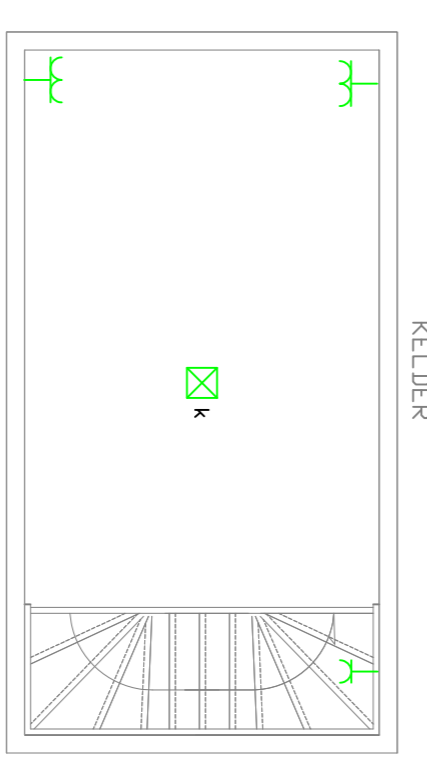
bouw nr. 3

bouw nr. 4

bouw nr. 5

bouw nr. 6

bouw nr. 7



ELEKTRA	ZWAKSTROOM	BEVEILIGING	VERLICHTING	MAATVOERING EN OPMERKINGEN
<ul style="list-style-type: none"> Groepverdelikat 230V-400V Wandcontactdoos enkel inbouw Wandcontactdoos dubbel inbouw Wandcontactdoos dubbel volledig inbouw Wandcontactdoos perfect f.b.v. MV Aansluitpunt 230V Central aaringspunt Aardnet Enkeelpolige schakelaar Wisselschakelaar Serieaansluiting Bewegings sensor Grondtabel f.b.v. buitenberging 	<ul style="list-style-type: none"> Wandcontactdoos telecommunicatie Wandcontactdoos cai Bedrukker Bel/ zoner Aansluitpunt thermostat loss 	<ul style="list-style-type: none"> Rookmelder 	<ul style="list-style-type: none"> Centraaldoos Inhuwspuit huidige 12V Staal buitenruimte, type LH-1 PLS 11W 	<ul style="list-style-type: none"> Thermostaat woonkamer H= 1500+ Leiding CAI en PTT H= 300+ Loze buisleiding boiler en koken H= 500+ Wcd's standaard H= 300+ Wcd's woonkamer H= 300+ (Ortestanden) schakelaars H= 1050+ Perlex wcd MW H= 400+ Wcd koelkast en vaatwasser H= 50+ Wcd afzuigkap en o.a.p. bodembrei H= 1200+ Buitenlichtpunten H= 2000+ C.A. bodkamer H= 500+ / (± 150 uit hart wastafel) Bedrukker H= 1500+ Bel H = op parrel boven deur meterkast Wcd's indien anders vermeld 300mm uit hoek of zijwand Schakelaars indien anders vermeld 150mm uit deurozij of zijwand inbouwdozen in alle wanden niet tegenover elkaar plaatsen Voor montage van keukens zie tekening leverancier Voor montage van bodkamer zie tekening leverancier Let op zone indeling NEN1010 t.a.v. de bodkamers